

# 2026학년도 유원대학교 0원 등록자 등록 방법 안내



유원대학교  
U1 UNIVERSITY

-입학처-



로그인




**Login** | 수험생 여러분이 작성하신 원서를 관리하기 위해서 본인 확인이 필요합니다.  
이름, 주민등록번호, 지원한 전형유형을 정확히 입력하신 뒤 '로그인'을 누르십시오.

1)


|      |  |
|------|--|
| 이름   | <input type="text"/>   |
| 주민번호 | <input type="text"/> - <input type="text"/>  |
| 전형유형 | ::: 지원전형선택 :::<br><input type="radio"/> 수시<br><input type="radio"/> 정시가군<br><input type="radio"/> 정시다군 |

2)



- 1) 이름, 주민등록번호를 입력하고 본인의 전형유형을 선택한다.
- 2)  을 클릭

**| 공지사항**


유원대학교

[마이페이지](#)
[로그아웃](#)

마이페이지

[입학원서 접수 확인서 출력\(수험표\)](#)

[접수원서확인](#) | 
 [합격자발표](#) | 
 [수시합격자등록\(예치금납부\)](#) | 
 [고지서출력](#) | 
 2) 최종합격자등록 | 
 [생활관신청](#) | 
 [등록포기\(환불신청\)](#) | 
 [공지사항](#)

○ 지원사항

| 모집시기 | 모집단위     | 전형유형   | 수험번호 | 수험자명 | 사정결과 | 등록결과 | 비고 |
|------|----------|--------|------|------|------|------|----|
| 수시모집 | 미래모빌리티학과 | 유원면접전형 |      |      | 합격   |      |    |

“          님은 수시모집 가등록 상태입니다.”

          은                                    대상자 입니다.

- 1) 마이페이지에 접속되면, 본인의 전형유형, 합격여부 및 등록결과 등의 지원사항이 나타남
- 2) 상단 메뉴의 최종합격자등록 을 클릭

## 마이페이지



입학원서 접수 확인서 출력(수험표)

접수원서확인 | 합격자발표 | 수시합격자등록(예치금납부) | 고지서출력 | **최종합격자등록** | 생활관신청 | 등록포기(환불신청) | 공지사항

### 지원사항

| 모집시기 | 모집단위     | 전형유형   | 수험번호 | 수험자명 | 사정결과 | 등록결과 | 비고 |
|------|----------|--------|------|------|------|------|----|
| 수시모집 | 미래모빌리티학과 | 유원면접전형 |      |      | 합격   |      |    |

1)

최종 등록 신청

1) 하단의 **최종 등록 신청** 버튼을 클릭

마이페이지

입학원서 접수 확인서 출력(수험표)

접수원서확인 | 합격자발표 | 수시합격자등록(예치금납부) | 고지서출력 | **최종합격자등록** | 생활관신청 | 등록포기(환불신청) | 공지사항

2026학년도 유원대학교 최종 합격자 등록

안내사항

▷ 등록기간 **2026년 02월 03일(화) 09:00 ~ 02월 05일(목) 16:00 까지**  
▷ 반드시 위 등록기간 내에 등록을 완료하셔야 합니다.  
▷ "**최종 합격자 등록**" 버튼 클릭 시 등록 처리가 완료 되므로 신중히 확인하시기 바랍니다.

1) ☐ 위 사항을 확인하셨습니다?

2) **최종 합격자 등록** 닫기

1) 안내사항을 읽어보시고, 위 사항을 확인하셨습니까? 앞의 체크박스에 체크

2) **최종 합격자 등록** 버튼을 클릭

- 닫기를 누르면 이전화면으로 돌아감.



- 1) 화면 상단에 최종 등록하기를 원하는지 묻는 창이 나타남
- 2) **확인** 버튼을 클릭




ipsi-ydu.corebd.co.kr의 메시지  
정상적으로 등록 처리 되었습니다.

1)


확인

- 1) **확인** 버튼을 누르면 최종 합격자등록 완료와 동시에, 본인 전화로 "최종 합격자등록처리가 완료되었습니다. 우리대학교에 입학을 축하드립니다." 라는 문자가 발송됨.




[마이페이지](#)
[로그아웃](#)

마이페이지




[접수원서확인](#) | [합격자발표](#) | [수시합격자등록\(예치금납부\)](#) | [고지서출력](#) | [최종합격자등록](#) | [생활관신청](#) | [등록포기\(환불신청\)](#) | [공지사항](#)




| 모집시기 | 모집단위     | 전형유형   | 수험번호 | 수험자명 | 사정결과 | 등록결과             | 비고 |
|------|----------|--------|------|------|------|------------------|----|
| 수시모집 | 미래모빌리티학과 | 유원면접전형 |      |      | 합격   | 등록<br>2026-02-00 |    |

2026-02-00에 등록 처리 되었습니다.



- 1) 지원사항이 나타나고 최종 합격자 등록 내용을 확인할 수 있다





마이페이지

로그아웃

마이페이지

입학원서 접수 확인서 출력(수험표)

접수원서확인

합격자발표

수시합격자등록(예치금납부)

고지서출력

최종합격자등록

생활관신청

등록포기(환불신청)

공지사항

지원사항

| 모집시기 | 모집단위     | 전형유형   | 수험번호 | 수험자명 | 사정결과 | 등록결과             | 비고 |
|------|----------|--------|------|------|------|------------------|----|
| 수시모집 | 미래모빌리티학과 | 유원면접전형 |      |      | 합격   | 등록<br>2026-02-00 |    |

2026-02-00에 등록 처리 되었습니다.

1)

최종 등록 확인서

유원대학교

31415 충남 아산시 음봉면 연암산로 52-70 TEL. (041)536-5881 ~ 4  
COPYRIGHT © 2010 U1 UNIVERSITY, ALL RIGHTS RESERVED.

1) 필요시, **최종 등록 확인서** 버튼을 클릭  
하면 최종 등록 확인서를 출력할 수  
있다.

유원대학교 최종 등록 확인서

|         |          |        |  |
|---------|----------|--------|--|
| 수시모집    | 유원면접전형   | 수험번호   |  |
| 전원유형    | 유원면접전형   | 수험번호   |  |
| 지원학과(부) | 미래모빌리티학과 | 입학원서번호 |  |
| 성명      |          | 입학원서번호 |  |
| 출신고교    | 고교명      | 고교번호   |  |

위 학생은 2026학년도 수시모집 최종등록을  
완료 하였음을 확인 합니다.

유원대학교 입학처장

# 감사합니다



유원대학교  
U1 UNIVERSITY

편의점  
문구 복사

한글서체

유원대학교는 2011년 3월 15일  
유원대학교 설립 10주년을 맞이하여  
유원대학교 10주년 기념사업으로  
유원대학교 10주년 기념사업  
유원대학교 10주년 기념사업

유원대학교

유원대학교